

AvW Invest AG

Aktionärsbericht 1. Halbjahr 2007

02

Aktionärsbericht 1. Halbjahr 2007



02

Sehr geehrte Aktionärin, sehr geehrter Aktionär!

Mit außerordentlich starken Zuwächsen konnte die AvW Invest AG das erste Halbjahr 2007 beenden. Diese signifikante Steigerung wurde auf allen Ebenen erwirtschaftet, besonders hervorzuheben sind in diesem Zusammenhang aber der gesamte Finanzbereich sowie das Beteiligungsgeschäft. Nachstehend finden Sie nun die überaus erfreulichen Finanzkennzahlen der ersten sechs Monate des laufenden Geschäftsjahres im Detail

in 1.000 EURO	1. Halbjahr 2007	1. Halbjahr 2006	Steigerung
Betriebserträge	11.449	6.656	+ 72,0%
Betriebsergebnis	9.742	5.225	+ 86,4%
Gewinn vor Steuern (EGT)	9.731	5.229	+ 86,1%
Periodenüberschuss	7.232	3.956	+ 82,8%
Bilanzgewinn	19.100	10.326	+ 85,0%
Bilanzsumme	83.955	42.753	+ 96,4%
Eigenkapital	69.685	34.182	+ 103,9%
Gewinn/Aktie in EUR	2,40	1,31	+ 83,2%
Mitarbeiter	272	200	+ 36%

Die Bilanzierung erfolgt nach IAS, gegliedert nach dem Bankwesengesetz.

Geschäftsentwicklung

Hauptverantwortlich für dieses starke Wachstum, welches teilweise über den eigenen Erwartungen lag, ist das nach wie vor boomende Kerngeschäft Finanzdienstleistungen insbesondere der Derivatbereich und das Vermögensmanagement. Wir sind überzeugt, dass sich dieser Trend auch in den nächsten Monaten des laufenden Geschäftsjahres fortsetzen wird.

Deutlich ausbauen konnten wir im ersten Halbjahr 2007 auch unser Beteiligungsportfolio, insbesondere in dem von uns als besonders interessant empfundenen IT-Bereich. Zwei Unternehmen seien hier beispielgebend angeführt.

1) Das deutsche Unternehmen Realtech AG ist mit seinen Tochtergesellschaften auf IT-Beratung, insbesondere auf SAP-Produktlinien, sowie Softwareentwicklung und den Vertrieb der eigenentwickelten Software konzentriert. Die Aktivitäten dieses Konzerns sind in die Geschäftsfelder Technologie-Consulting sowie Software-

produkte aufgeteilt. Realtech ist in mehreren Ländern Europas, Nord- und Südamerikas, in Südostasien sowie in Neuseeland vertreten. Mit 30. Juni 2007 hält die AvW Invest AG rund 12 Prozent an der Realtech.

2) Das deutsche Unternehmen nextevolution AG ist ein IT-Dienstleister mit dem Schwerpunkt Systemintegration und Managementberatung. Hierbei steht die Optimierung und Integration von Geschäftsprozessen, Dokumenten und betriebswirtschaftlichen Anwendungssystemen im Mittelpunkt. Mit 30. Juni 2007 hält die AvW Invest AG rund zehn Prozent an der nextevolution.

Dem starken internationalen Wachstum – insbesondere im IT-Bereich – Rechnung tragend, wollen wir in den nächsten Monaten unser Beteiligungsportfolio weiter ausbauen. Dies kann über Erhöhungen bei bestehenden Unternehmen genauso erfolgen wie durch Neueinstiege in von uns laufend beobachteten Unternehmen.

Die AvW Aktie

Eine überdurchschnittlich starke Performance hat im ersten Halbjahr 2007 auch die im ATX Prime Market der Wiener Börse gelistete Aktie der AvW Invest AG erzielt. So stieg der Aktienkurs in den ersten sechs Monaten des laufenden Geschäftsjahres von 79,90 Euro auf 137,50 Euro. Dies entspricht einer Steigerung von 72,09 Prozent in nur sechs Monaten. Damit zählt die Aktie der AvW Invest AG zu den am besten performenden Aktien der Wiener Börse.


Besonders hervorzuheben ist an dieser Stelle auch das signifikant gestiegene Handelsvolumen. Wurden im ersten Halbjahr 2006 Aktien im Wert von durchschnittlich 25.736 Euro pro Tag gehandelt, so stieg dieser tägliche Handelswert im ersten Halbjahr 2007 auf 317.997 Euro, Tendenz weiter steigend. Dies entspricht einer beeindruckenden Steigerung von 1.135 Prozent innerhalb eines Jahres.

Wie stark sich die AvW Aktie innerhalb eines Jahres entwickelt hat, zeigt auch eine andere, von der Wiener Börse ermittelte, Kennzahl. Im Juni 2006 betrug die Marktkapitalisierung des Streubesitzes der AvW Aktie 99,33 Millionen Euro. Im Juni 2007 belief sich dieser Wert bereits auf 206,94 Millionen Euro. Das entspricht einer Steigerung von 108 Prozent.


Ausblick

Basierend auf diesen außerordentlich erfreulichen Ergebnissen des ersten Halbjahres 2007, erwarten wir für das Gesamtjahr ein neues Rekordergebnis. Demnach soll heuer der Gewinn pro Aktie auf 4,20 Euro (2006: 2,61 Euro) klettern, der Nettogewinn auf über 12 Millionen Euro (2006: 7,87 Millionen Euro).

Krumpendorf, im August - der Vorstand



Dr. Wolfgang Auer von Welsbach
Vorstandsvorsitzender



Maria Auer von Welsbach
Mitglied des Vorstandes



Johann Linz
Mitglied des Vorstandes

Gewinn- und Verlustrechnung

02

Gewinn- und Verlustrechnung vom 01. Jänner 2007 bis 30. Juni 2007

	1. Halbjahr 2007	1. Halbjahr 2006
	EUR	EUR
1. Zinsen und ähnliche Erträge	32.002,66	6.314,85
2. Zinsen und ähnliche Aufwendungen	127.139,84	67.982,14
3. NETTOZINSERTRAG	-95.137,18	-61.667,29
4. Erträge aus Wertpapieren u. Beteiligungen		
a) Erträge aus Aktien, anderen Anteilsrechten und nicht festverzinslichen WP	973.525,71	1.133.595,17
b) Erträge aus Beteiligungen	62.636,44	30.000,00
5. Provisionserträge	8.623.510,51	4.761.036,44
6. Provisionsaufwendungen	2.145.333,14	801.363,33
7. Erträge/Aufwendungen aus Finanzgeschäften	3.001.424,30	1.532.912,73
8. Sonstige betriebliche Erträge	932.752,88	0,00
9. BETRIEBSERTRÄGE	11.448.516,70	6.656.181,01
10. Allgemeine Verwaltungsaufwendungen		
a) Personalaufwand	882.102,81	788.374,70
b) sonstige Verwaltungsaufwendungen (Sachaufwand)	124.925,02	108.027,48
11. Sonstige betriebliche Aufwendungen	604.386,18	473.146,14
12. BETRIEBSAUFWENDUNGEN	-1.611.414,01	-1.369.548,32
13. BETRIEBSERGEBNIS	9.741.965,51	5.224.965,40
Übertrag	9.741.965,51	5.224.965,40

	1. Halbjahr 2007	1. Halbjahr 2006
	EUR	EUR
Übertrag	9.741.965,51	5.224.965,40
14. Erträge aus der Auflösung von Wertberichtigungen auf Forderungen und aus Rückstellungen für Eventualverbindlichk. und für Kreditrisiken	0,00	0,00
15. Wertberichtigungen auf Wertpapiere, die wie Finanzanlagen bewertet sind, sowie auf Beteiligungen und Anteile an verbundenen Unternehmen	10.773,65	-4.158,15
16. ERGEBNIS DER GEWÖHNLICHEN GESCHÄFTSTÄTIGKEIT	9.731.191,86	5.229.123,55
17. Steuern vom Einkommen und Ertrag	2.447.066,10	1.256.579,46
18. Sonstige Steuern, soweit nicht in Posten Steuern v. Eink. u. Ertrag auszuweisen	52.214,25	16.615,52
19. JAHRESÜBERSCHUSS/JAHRESFEHLBETRAG	7.231.911,51	3.955.928,57
20. JAHRESGEWINN/JAHRESVERLUST	7.231.911,51	3.955.928,57
21. Gewinnvortrag/Verlustvortrag	11.868.192,03	6.370.314,07
22. BILANZGEWINN/BILANZVERLUST	19.100.103,54	10.326.242,64

Bilanz

02

Bilanz zum 30. Juni 2007

AKTIVA	30. Juni 2007	30. Juni 2006
1. Kassenbestand, Guthaben bei Zentralnotenbanken und Postgiroämtern	467,52	1.358,14
2. Forderungen an Kreditinstitute:		
a) täglich fällig	1.727.809,81	569.230,13
3. Forderungen an Kunden	0,00	1.150,00
4. Aktien und andere nicht festverzinsliche Wertpapiere	66.675.429,32	29.814.678,70
5. Beteiligungen	275.627,49	515.627,49
6. Anteile an verbundenen Unternehmen	353.495,73	374.869,57
7. Immaterielle Vermögensgegenstände	62.653,81	61.103,72
8. Sachanlagen	4.084.023,14	4.091.243,87
9. Sonstige Vermögensgegenstände	10.767.777,01	7.323.991,15
10. Rechnungsabgrenzungsposten	7.500,00	0,00
SUMME AKTIVA	83.954.783,83	42.753.252,77

PASSIVA	30. Juni 2007	30. Juni 2006
1. Verbindlichkeiten gegenüber Kreditinst.		
a) täglich fällig	26.534,42	480.750,36
2. Verbindlichkeiten gegenüber Kunden	2.440,00	0,00
3. Sonstige Verbindlichkeiten	10.103.548,17	6.346.432,62
4. Rechnungsabgrenzungsposten	919.763,15	184.373,83
5. Rückstellungen		
a) Rückstellungen für Abfertigungen	328.845,94	199.500,09
b) Steuerrückstellungen	2.797.526,00	1.304.101,00
c) sonstige	84.729,96	56.109,20
6. Gezeichnetes Kapital	3.010.000,00	3.010.000,00
7. Genussscheinkapital	10.583.657,41	10.583.657,41
8. Kapitalrücklagen		
a) gebundene	290.691,34	290.691,34
9. Gewinnrücklagen		
a) gesetzliche Rücklagen	327.027,75	327.027,75
b) andere Rücklagen	267.360,59	267.360,59
10. Bilanzgewinn/Bilanzverlust	19.100.103,54	10.326.242,64
11. Neubewertungsrücklage gem. IAS	36.112.555,56	9.377.005,94
SUMME PASSIVA	83.954.783,83	42.753.252,77

1. Halbjahr 2007

1. Halbjahr 2007

Angaben in EUR	1. Halbjahr 2007	1. Halbjahr 2006
Kapitalflussrechnung		
Cash Flow aus der laufenden Geschäftstätigkeit	5.914.118,22	116.215,63
Cash Flow aus der Investitionstätigkeit	-8.532.700,76	-3.431.346,65
Cash Flow aus der Finanzierungstätigkeit	2.637.890,32	3.638.362,61
Veränderung des Cash Flow in der Berichtsperiode	19.307,78	323.231,59
Stand liquider Mittel am Anfang der Berichtsperiode	1.708.969,54	247.356,99
Stand liquider Mittel am Ende der Berichtsperiode	1.728.277,33	570.588,27

Gewinn- und Verlustrechnung		
Periodenergebnis vor Steuern	9.731.191,83	5.229.123,55
Steuern vom Einkommen und Ertrag	-2.447.066,10	-1.256.579,46
andere Steuern	-52.214,25	-16.615,52
Periodenüberschuss	7.231.911,48	3.955.928,57

Ergebnis je Aktie	3.010.000 Stück	2,40	1,31
-------------------	-----------------	------	------

Eigenkapitalveränderungsrechnung		
Eigenkapital zu Beginn der Berichtsperiode	44.291.521,47	28.022.746,21
Ergebnis der Berichtsperiode	7.231.911,51	3.955.928,57
Dividendenzahlungen	-2.408.292,60	-904.344,35
Neubewertungsrücklage	20.569.640,80	3.107.655,24
Eigenkapital am Ende der Berichtsperiode	69.684.781,18	34.181.985,67

AvW INVEST AG Konzernlagezwischenbericht

Gesamtentwicklung

Mit außerordentlich starken Zuwächsen konnte die AvW Invest AG das erste Halbjahr 2007 beenden. Diese signifikante Steigerung wurde auf allen Ebenen erwirtschaftet, besonders hervorzuheben sind in diesem Zusammenhang aber der gesamte Finanzbereich sowie das Beteiligungsgeschäft. Nachstehend finden Sie nun die überaus erfreulichen Finanzkennzahlen der ersten sechs Monate des laufenden Geschäftsjahres im Detail

Ertragslage des 1. HJ 2007

Die Betriebserträge konnten im 1. HJ 2007 um 71,06 % von € 6,69 Mio. auf € 11,45 Mio. gesteigert werden.

Diese Erhöhung umfasst den gesamten Bereich der Erträge aus Finanzgeschäften, Provisionserträge, Erträge aus Beteiligungen und sonstigen betrieblichen Erträge.

Der Personalaufwand erhöhte sich nur um 11,6 % auf € 0,88 Mio.

Die sonstigen betrieblichen Aufwendungen, einschließlich der Abschreibungen, erhöhten sich um 24 % auf € 0,6 Mio.

Die gesamten Betriebsaufwendungen betragen daher € 1,61 Mio. und sind um 16,14 % gestiegen.

Sehr erfreulich ist daher das Ergebnis der gewöhnlichen Geschäftstätigkeit mit einer Steigerung von 85,41 % auf € 9,73 Mio. im 1. HJ 2007, der Jahresgewinn für das erste Halbjahr 2007 ist daher auf € 7,23 Mio. gestiegen.

Finanzlage, Vermögens- und Kapitalstruktur


Durch diese positive Entwicklung haben sich auch die Beteiligungen im 1. HJ 2007 auf € 66,68 Mio. erhöht, dies ist gegenüber dem 1. HJ 2006 eine Steigerung von 123,63 %.


Das Sachanlagevermögen hat sich nur geringfügig auf € 4,08 Mio. erhöht.

Die sonstigen Verbindlichkeiten betragen € 10,10 Mio. und haben sich um 59,50 % erhöht.

Die Rückstellungen für die Abfertigungen stiegen ebenfalls um 64,83 % von € 0,2 Mio. auf € 0,32 Mio.

Der Halbjahresgewinn beträgt daher € 7,23 Mio.


gez. Dr. Wolfgang Auer von Welsbach
Vorstandsvorsitzender


gez. Maria Auer von Welsbach
Mitglied des Vorstandes


gez. Johann Linz
Mitglied des Vorstandes

Segementsberichterstattung

Für die AvW Invest AG setzt sich diese positive Entwicklung im 1. HJ 2007 in allen drei Tätigkeitsbereichen weiter fort. Im Finanzdienstleistungsgeschäft konnten die Betriebserträge von € 5,12 Mio. auf € 10,0 Mio. erhöht werden, dies entspricht einer Steigerung von 95,54 %.

Die Betriebsaufwendungen sind um 14 % auf € 1,2 Mio. gestiegen.

Das Betriebsergebnis im 1. HJ 2007 stieg erfreulicherweise um 117,24 % auf € 8,73 Mio. an.

Im Beteiligungsgeschäft konnte ebenfalls ein positives Betriebsergebnis von € 1,07 Mio. erzielt werden, auch das Immobiliengeschäft entwickelt sich positiv.

Das Finanzdienstleistungsgeschäft umfasst 89 % der Gesamttätigkeit, das Beteiligungsgeschäft 11 % und das Immobiliengeschäft 0,5 %.

Kapitalflussrechnung des AvW Investkonzerns

Der Cash-Flow aus der laufenden Tätigkeit stieg auf € 5,91 Mio., jener aus der Finanzierungstätigkeit auf € 2,64 Mio.

Der Stand liquider Mittel am Ende der Berichtsperiode 30.06.2007 erhöhte sich auf

€ 1,73 Mio.

Die Eigenkapitalsveränderungsrechnung zeigt eine Steigerung von 103,6 % von € 34,22 Mio. auf € 69,69 Mio.

Ausgewählte erläuternde Anhangangaben


Die Grundlagen der Rechnungslegung, die Erstellung des verkürzten Konzernzwischenabschlusses erfolgte zum 30.06.2007 in Übereinstimmung mit dem IAS -International accounting Standards nun IFRS.

Erklärung des Vorstandes


Der aufgestellte verkürzte Konzernzwischenabschluss zum 30.06.2007 steht im Einklang mit den International Financial Reporting Standards (IFRS / IAS) und vermittelt nach unserem besten Wissen ein möglichst getreues Bild der Vermögens-, Finanz- und Ertragslage der Gesamtheit der in die Konsolidierung einbezogenen Unternehmen.

Der beigefügte Konzernzwischenlagebericht vermittelt ebenfalls ein getreues Bild der Vermögens-, Finanz- und Ertragslage des Konzerns und gibt Auskunft über den Geschäftsverlauf und die Auswirkungen bestehender und zukünftiger Risiken auf die Geschäftstätigkeit des Konzerns.

Krumpendorf, 31.Juli 2007



gez. Dr. Wolfgang Auer von Welsbach
Vorstandsvorsitzender



gez. Maria Auer von Welsbach
Mitglied des Vorstandes



gez. Johann Linz
Mitglied des Vorstandes

Der verkürzte Zwischenabschluss enthält nicht alle jene Informationen und Angaben die in einem Jahresabschluss verpflichtend sind, und sollten jedoch in Verbindung mit dem Konzernabschluss zum 31.12.2007 gelesen werden.

Bilanzierungs- und Bewertungsgrundsätze

Im Zwischenabschluss wurden die gleichen Bilanzierungs- und Bewertungsmethoden sowie Berechnungsmethoden angewandt, wie im Jahresabschluss 2006.

Für weitergehende Angaben zu den angewendeten Bilanzierungs- und Bewertungsmethoden verweisen wir auf den Konzernabschluss zum 31.12.2006, der auch die Grundlage für den vorliegenden Zwischenabschluss darstellt.

Sonstige Angaben

Die Dividendenauszahlung für das Geschäftsjahr 2006 wurde im Mai 2007 vorgenommen.

Impressum:

Herausgeber
AvW Invest AG
Hauptstraße 118
9201 Krumpendorf, Austria

Für den Inhalt verantwortlich
Nicole Kahn
Investor & Public Relations
Tel.: +43-(0)4229-3621-25
n.kahn@avw.at

Kontakt
AvW Invest AG
Hauptstraße 118
9201 Krumpendorf, Austria
Tel.: +43-(0)4229-3621
Fax: +43-(0)4229-2386
info@avw.at
www.avw.at